

# 肇庆医学高等专科学校

## 微信公众号自助缴费操作指引

微信扫描下方二维码或者手机微信搜索“肇庆医学高等专科学校财务处”，关注该微信公众号。



## 1. 绑定身份

点击公众号下方【个人信息】（图1）的菜单进行【绑定新用户】（图2），请输入身份证号，新生请使用16位数的准考证号，密码（密码123），点击【确定】（图3）按钮，绑定成功。




图 1

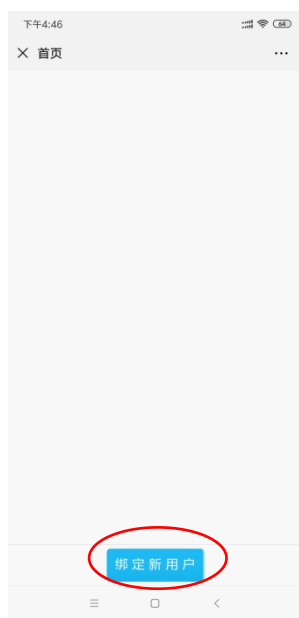


图 2

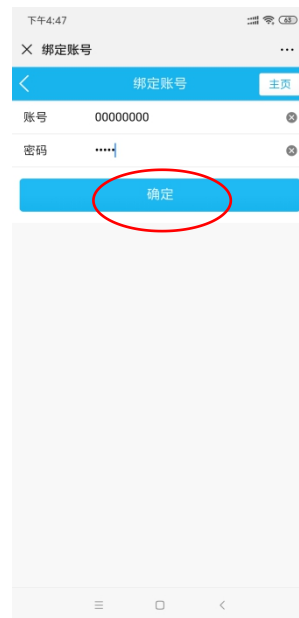


图 3

## 2、支付缴费

进入“首页”后点击学生信息（图4），展示“收费系统”，再点击“自助缴费”进入“待缴金额”（图5），再点击“去支付”（图6）完成支付即可。如下图所示：




图 4

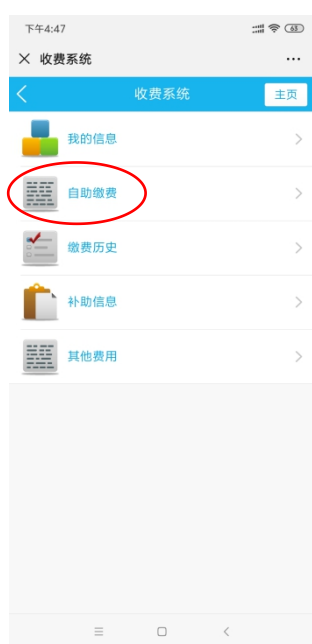


图 5



图 6